

WMMK · PO



Tevredenheidsonderzoek leerlingen 2022

Uitslagen Vragenlijst

SSBO t Palet

Inleiding

In dit rapport worden de resultaten beschreven van de Tevredenheidsonderzoek leerlingen 2022 van SSBO t Palet. De gebruikte vragenlijst is afkomstig van het kwaliteitssysteem WMK (Werken Met Kwaliteit), een coproductie van:

- Bos Onderwijs Consultancy te Ede (Cees Bos, auteur)
- Koninklijke Van Gorcum te Assen (uitgever)
- Kwest Online te Zuidwolde (automatiseerder)

De vragenlijst

Kwaliteitszorg is: zorgen voor kwaliteit. Scholen die dat systematisch doen, stellen zichzelf permanent de volgende vragen:

1. Wat beloven wij? Welke kwaliteit kunnen alle betrokkenen verwachten?
2. Doen we wat we beloven? En hoe meten we dat?
3. Welke kwaliteit moeten we vasthouden (borgen)?
4. Welke aspecten willen we verbeteren? En: Hoe pakken we dat aan?

Als een school haar kwaliteit heeft vastgesteld (fase 1), is het zaak te meten wat anderen vinden van de kwaliteit van de school (fase 2). Wie voortdurend alleen maar zelf (directie en leraren) de kwaliteit van de school beoordeelt, krijgt geen objectief beeld. Daarom is het van belang om (ook) anderen naar de kwaliteit van de school te laten kijken. Te denken valt aan een beoordeling door de inspectie, een externe instantie, een visitatiecommissie, een maatjesschool, ouders en/of leerlingen. Een school die de beoordeling van haar kwaliteit baseert op meerdere bronnen, beschikt over een wat genuanceerder (objectiever) beeld van de werkelijkheid. Het bevragen van ouders/verzorgers, leerlingen of leraren (in hun rol van werknemer) kan dus gepositioneerd worden in de tweede fase van kwaliteitszorg: vinden zij, dat de school waarmaakt wat ze belooft? Dit kan gemeten worden met behulp van een ouder-, leerlingen- of lerarenvragenlijst.

De gehanteerde vragenlijst (WMK) is volledig afgestemd op het toezichtkader van de Inspectie van het Onderwijs.

Over de groep	1 vragen
Over school	5 vragen
Veilig voelen op school	3 vragen
Gepest worden en vervelende dingen (zelf meemaken)	8 vragen
De lessen op school	5 vragen
Rapportcijfer	1 vragen

De Vragenlijst bestaat in totaal uit 23 vragen.

Gegevens

Schoolgegevens

School	SSBO t Palet
Adres	Verlengde Raadhuislaan 1
Postcode + Plaats	1613PN GROOTE BROEK

Periode van afname

Deze Vragenlijst is afgenomen in de periode van 17 maart 2022 tot 21 april 2022.

Aantal respondenten

Totaal aantal respondenten	146
Aantal afgerond	88
Responspercentage	60%

Waardering van het responspercentage

Een respons tot 16%	Erg laag
Een respons tussen 16% en 34%	Laag
Een respons tussen 34% en 50%	Voldoende
Een respons tussen 50% en 70%	Goed
Een respons boven 70%	Uitstekend

Waardering van de scores




Een score tot 2,50	Onvoldoende
Een score tussen 2,50 en 3,00	Zwak (matig)
Een score tussen 3,00 en 3,25	Voldoende
Een score tussen 3,25 en 3,50	Ruim voldoende
Een score tussen 3,50 en 3,75	Goed
Een score tussen 3,75 en 4,00	Uitstekend

De norm is door de school ingesteld op 3,00. We gaan ervan uit, dat een verschil van meer dan 0,50 op de benchmark een significant verschil is. Een sterk punt is een punt dat boven de 3,50 scoort. Een mogelijk verbeterpunt is een punt dat beneden de 3,00 scoort.

In de hierna volgende hoofdstukken worden steeds de uitslagen per indicator of beleidsterrein beschreven. Ieder hoofdstuk bestaat uit:

1. De uitslagen van een beleidsterrein of indicator
 - De vraag (stelling)
 - De gemiddelde score van eigen school (GSES)
 - De gemiddelde score van andere scholen (GSOS)
 - Het verschil tussen GSES en GSOS
 - De standaardafwijking

Over de groep

Ik zit in groep		
6	42	
7	21	
8	25	

Over school

Hoe vind je het op school?		
Heel leuk	27	
Leuk	34	
Gaat wel	19	
Niet zo leuk	6	
Helemaal niet leuk	2	
Hoeveel contact heb je met je klasgenoten?		
Heel veel	23	
Veel	41	
Een beetje	21	
Weinig	3	
Hebben jullie een leuke klas?		
Altijd	26	
Vaak	43	
Soms	18	
Nooit	1	
Vind je het leuk om met de kinderen in jouw klas om te gaan?		
Altijd	24	
Vaak	46	
Soms	17	
Nooit	1	
Heb je het gevoel dat mensen op school het fijn vinden dat jij er bent?		
Altijd	23	
Vaak	28	
Soms	33	
Nooit	4	

Veilig voelen op school

Hoe veilig voel je je op of rond school?		
Heel erg onveilig	3	
Onveilig	2	
Niet onveilig, niet veilig	13	
Veilig	43	
Heel veilig	27	
Zijn er plekken op school of rond school waar je je wel eens niet veilig voelt?		
Nee, ik voel me overal op school veilig	38	
Ja, op sommige plekken	24	
Weet ik niet	26	
Op welke plekken voel je je wel eens niet veilig?		
In de klas	2	
Op de gangen	11	
Bij de toiletten	11	
In de gymzaal	9	
Op het schoolplein	14	
Bij de fietsenstalling / fietsenrekken	6	
Rondom de school	11	
Op een andere plek	39	


Gepest worden en vervelende dingen (zelf meemaken)

Word je (wel eens) gepest op school?		
Elke dag	0	
Elke week, maar niet elke dag	3	
Soms, maar niet elke week	12	
Bijna nooit	31	
Nee, helemaal nooit	43	
Op welke manier word je gepest op school?		
Persoonlijk (bijv. mondeling of aanraken)	21	
Via briefjes	4	
Via telefoongesprekken	4	
Via berichten of plaatjes op internet of telefoon (bijv. WhatsApp, Facebook of e-mail)	3	
Op een andere manier	28	
Word je wel eens uitgescholden door kinderen op school?		
Elke dag	0	
Elke week, maar niet elke dag	3	
Soms, maar niet elke week	15	
Bijna nooit	29	
Nee, helemaal nooit	41	
Worden er wel eens expres spullen van jou kapot gemaakt op school?		
Elke dag	0	
Elke week, maar niet elke dag	2	
Soms, maar niet elke week	1	
Bijna nooit	13	
Nee, helemaal nooit	73	
Worden er wel eens spullen van jou gestolen op school?		
Elke dag	0	
Elke week, maar niet elke dag	1	
Soms, maar niet elke week	3	

Bijna nooit	12	
Nee, helemaal nooit	72	
Word je wel eens expres buitengesloten door kinderen op school?		
Elke dag	1	
Elke week, maar niet elke dag	2	
Soms, maar niet elke week	5	
Bijna nooit	32	
Nee, helemaal nooit	48	
Ben je wel eens bang voor andere kinderen op school?		
Elke dag	0	
Elke week, maar niet elke dag	1	
Soms, maar niet elke week	14	
Bijna nooit	22	
Nee, helemaal nooit	51	
Doen kinderen op school je wel eens expres pijn (bijv. schoppen, slaan)?		
Elke dag	1	
Elke week, maar niet elke dag	1	
Soms, maar niet elke week	11	
Bijna nooit	31	
Nee, helemaal nooit	44	

De lessen op school

Ben je tevreden over wat je leert op school?		
Helemaal niet	4	
Niet	6	
Erg	19	
Heel erg	38	
Weet ik niet	21	
Vind je de regels op school duidelijk?		
Helemaal niet	5	
Niet	2	
Erg	23	
Heel erg	39	
Weet ik niet	19	
Ben je tevreden met de uitleg van je juf of meester?		
Helemaal niet	1	
Niet	8	
Erg	24	
Heel erg	44	
Weet ik niet	11	
Vertelt je juf of meester duidelijk wat je goed of fout doet?		
Helemaal niet	6	
Niet	3	
Erg	22	
Heel erg	42	
Weet ik niet	15	
Helpt je juf of meester je goed als dat nodig is?		
Helemaal niet	2	
Niet	5	



Rapportcijfer

Welk rapportcijfer geef je de school?	
	8,2
	8,2

Slotconclusies

De respons op de Vragenlijst was 60%: 88 van de 146 respondenten heeft de Vragenlijst ingevuld. Het responspercentage is goed; de Vragenlijst werd door veel respondenten ingevuld. Daardoor krijgt de school een heel goed beeld van haar kwaliteit.

We zijn tevreden over de uitkomst van de WMK. Omdat de WMK anoniem is, kunnen we op basis van deze resultaten niet achterhalen wie de leerling is die zich niet veilig voelt en die aangeeft dat er spullen van hem/haar worden vernield of gestolen.

Daarom wordt op onze school ook twee keer per jaar ZIEN afgenomen. De resultaten hiervan worden op leerlingniveau en op groepsniveau en op schoolniveau geanalyseerd en vormen zonnodig de basis voor interventies.